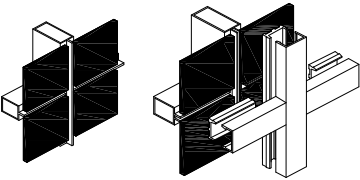
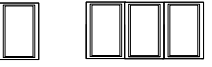

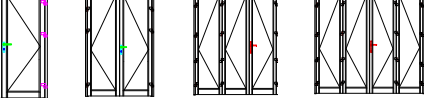




BẢNG GIÁ THAM KHẢO CỬA NHÔM LUMAL
 (kính dán an toàn 6.38mm cho cửa sổ - kính dán an toàn 8.38mm cho cửa đi)

HỆ CỬA MỞ QUAY- KHÔNG CẦU CÁCH NHIỆT (Đơn giá/1m2)							
TT	NỘI DUNG	L55	L65	L70-Anode	L75	L122	HÌNH MINH HOẠ
1	Vách kính cố định	2,580,000	2,580,000	4,140,000	3,360,000	4,920,000	
2	Cửa sổ mở quay / hất	3,840,000	4,740,000	5,220,000	5,820,000	8,400,000	
3	Cửa đi mở quay	3,720,000	4,620,000	5,580,000	5,580,000	5,580,000	
HỆ CỬA SỔ LỬA (Đơn giá/1m2)							
TT	NỘI DUNG	L66W	L83W	L83W-Lưới muỗi	L83HW		HÌNH MINH HOẠ
1	Vách kính cố định	2,580,000	2,580,000	3,420,000	3,420,000		
2	Cửa sổ lửa Ray Inox 2 cánh/ 3 cánh/ 4 cánh	3,600,000	3,720,000	4,020,000			
3	Cửa sổ trượt lên				5,280,000		

HỆ CỬA ĐI LÙA (Đơn giá/1m2)							
TT	NỘI DUNG	L96D	L96D-3 RAY	L120D	L180D		HÌNH MINH HOẠ
1	Vách kính cố định	3,000,000	3,480,000	3,960,000	4,440,000		
2	Cửa đi lùa Ray Inox 2 cánh/ 3 cánh/ 4 cánh	3,600,000	4,140,000	5,280,000	6,600,000		
HỆ CỬA XÉP TRƯỢT (Đơn giá/1m2)							
TT	NỘI DUNG	LX68	LX78	LX80			HÌNH MINH HOẠ
1	Cửa đi xếp trượt	3,600,000	3,600,000	5,040,000			
HỆ CỬA LÙA SLIM (Đơn giá/1m2)							
TT	NỘI DUNG	L40S	L40-1	L40-2	L40-3		HÌNH MINH HOẠ
1	Cửa đi lùa Slim	4,200,000	4,200,000	4,200,000	4,200,000		
HỆ CỬA ĐI CHÍNH (Đơn giá/1m2)							
TT	NỘI DUNG	L125G	L140G	L180G			HÌNH MINH HOẠ
1	Vách kính cố định	2,580,000	5,160,000	3,600,000			
2	Cửa đi chính	3,780,000	6,120,000	5,400,000			

HỆ VÁCH DỰNG (Đơn giá/1m2)							
TT	NỘI DUNG	LF52	LF65	LF65U			HÌNH MINH HOẠ
1	Vách dựng	4,020,000	4,860,000	5,700,000			
HỆ CỬA MỞ QUAY-CẦU CÁCH NHIỆT (Đơn giá/1m2)							
TT	NỘI DUNG	L70B	L75B	L75B-Anode	L80B	L106WB-Lưới muối	HÌNH MINH HOẠ
1	Vách kính cố định	5,700,000	6,060,000	6,540,000	7,920,000	7,620,000	
2	Cửa sổ mở quay / hất	9,300,000	10,320,000	12,000,000	12,204,000	12,900,000	
3	Cửa đi mở quay	9,300,000	10,380,000	12,060,000	12,540,000	13,260,000	

Ghi chú:

- Đơn giá trên là đơn giá hoàn thiện, chưa bao gồm VAT, đã bao gồm chi phí vận chuyển và lắp đặt trong nội thành Hà Nội. Áp dụng cho các màu: Ghi đá ánh kim
- Đơn giá sẽ thay đổi điều chỉnh theo kích thước thực tế trên công trình
- Giá trị 1 bộ cửa(vnd) = {Đơn giá (vnd/m2) *m2 cửa} + phụ kiện (vnd/bộ)
- Phụ kiện tính riêng tỷ theo lựa chọn của khách hàng.
- Kính sử dụng kính dán an toàn, kính cường lực, kính hộp, kính cân nhiệt tùy theo khách hàng.
- Vật tư khi lắp đặt: dùng 100% vít **Inox**, bản vít âm trong thanh nhôm, có lắp bịt lỗ vít
- Sử dụng máy thủy lực ép góc, ke vịnh cửa, ke Tomahok đảm bảo liên kết chắc chắn
- Sử dụng keo đi tường **Apollo, KCC, Dowcorning**,.... hoặc tương đương
- Sử dụng gioăng EPDM chất lượng cao